

0 1 2 3 4 5 6 7 8 9 10m

(przy skali 1:100 1m na zamieszczonej obok podziałce odpowiada 1cm)

Niniejsze opracowanie projektu prezentowane jest w celu przedstawienia układu funkcjonalnego budynku, podstawowych wymiarów pomieszczeń oraz wybranych rozwiązań konstrukcyjnych i techniczno - materiałowych. Opracowanie projektu traktować należy wyłącznie poglądowo. Opracowanie to nie może stanowić podstawy do realizacji budynku ani uzyskania pozwolenia na budowę.

PROJEKT

**AZALIA D**  
WARIANT LUSTRZANY

**ELEWACJE**

Artur Mazurski

autor

kontakt

tel. 0 604 989 023 / 071 782 50 80  
[artur@domnahoryzoncie.pl](mailto:artur@domnahoryzoncie.pl)  
[biuro@domnahoryzoncie.pl](mailto:biuro@domnahoryzoncie.pl)



**ELEWACJA BOCZNA**



**ELEWACJA OGRODOWA**

0 1 2 3 4 5 6 7 8 9 10m

(przy skali 1:100 1m na zamieszczonej obok podziałce odpowiada 1cm)

Niniejsze opracowanie projektu prezentowane jest w celu przedstawienia układu funkcjonalnego budynku, podstawowych wymiarów pomieszczeń oraz wybranych rozwiązań konstrukcyjnych i techniczno - materiałowych. Opracowanie projektu traktować należy wyłącznie poglądowo. Opracowanie to nie może stanowić podstawy do realizacji budynku ani uzyskania pozwolenia na budowę.

autor

kontakt

PROJEKT

**AZALIA D**  
WARIANT LUSTRZANY

**ELEWACJE**

Artur Mazurski

tel. 0 604 989 023 / 071 782 50 80

[artur@domnahoryzoncie.pl](mailto:artur@domnahoryzoncie.pl)

[biuro@domnahoryzoncie.pl](mailto:biuro@domnahoryzoncie.pl)

wersja demonstracyjna projektu

wersja demonstracyjna projektu

Wersja demonstracyjna projektu  
UWAGA!!! RYSUNEK NIE MOŻE BYĆ PODSTAWĄ DO UZYSKANIA POZWOLENIA NA BUDOWĘ!!! RYSUNEK NIE W SKALI!!!

POWIERZCHNIA UŻYTK. PARTERU	107,40m <sup>2</sup>
POWIERZCHNIA UŻYTK. PODDASZA	47,30m <sup>2</sup>
powierzchnia podłogi poddasza	106,47m <sup>2</sup>
POWIERZCHNIA UŻYTK. BUDYNKU	154,70m <sup>2</sup>

**UWAGA!**

Powierzchnia użytk. poddasza jest to suma 100% pow. do wysokości min 220cm i 50% pow. od wysokości 220cm do 140cm. Powierzchnia poniżej 140cm nie jest wliczana do powierzchni użytkowej.

P.U. .... POWIERZCHNIA UŻYTK. PODDASZA  
P.P. .... POWIERZCHNIA PODŁOGI

pomieszczenie z symbolem (\*) nie są wliczane do pow. użytkowej

POW. ZABUDOWY BUDYNKU	182,50m <sup>2</sup>
POW. ZABUDOWY OGÓŁEM	223,50m <sup>2</sup>
(budynek + tarasy, podjazd do garażu)	

POW. CAŁKOWITA BUDYNKU	228,97m <sup>2</sup>
KUBATURA NETTO BUDYNKU	665,00m <sup>3</sup>
POWIERZCHNIA DACHU	251,50m <sup>2</sup>

**TECHNOLOGIA**

**PARTER:**

ściany zewn. nośne	YTONG 24cm + STYROPIAN 12cm
ściany wewn. nośne	SILKA gr.24,0 cm
ściany działowe	SILKA gr.12,0cm
stropy	GĘSTOŻEBROWY TERIVA I gr.24,0cm

**PODDASZE:**

ściany zewnętrzne	YTONG 24cm + STYROPIAN 12cm
ściany działowe	G-K NA RUSZCIE gr.12,0 cm
	WEWNĄRZ WEŁNA MINERALNA
stropy	LEKKI DREWNIANY, PODWIESZANY DO KONSTRUKCJI WIĘZBY gr.24,0 cm

**WIĘZBA DACHOWA:**

ILOŚĆ DREWNA KONSTR - KLASA C30	8,225m <sup>3</sup>
Główne elementy konstrukcyjne o przekrojach:	
MURLATY	14x14 cm
SŁUPY	12x12 cm
KROKIEW	8x18 cm i 6,3x14 cm
KROKIEW KOSZOWE	6,3x14 cm
PŁATWIE	16x20 cm i 12x16 cm

PROJEKT

**AZALIA D**  
WARIANT LUSTRZANY

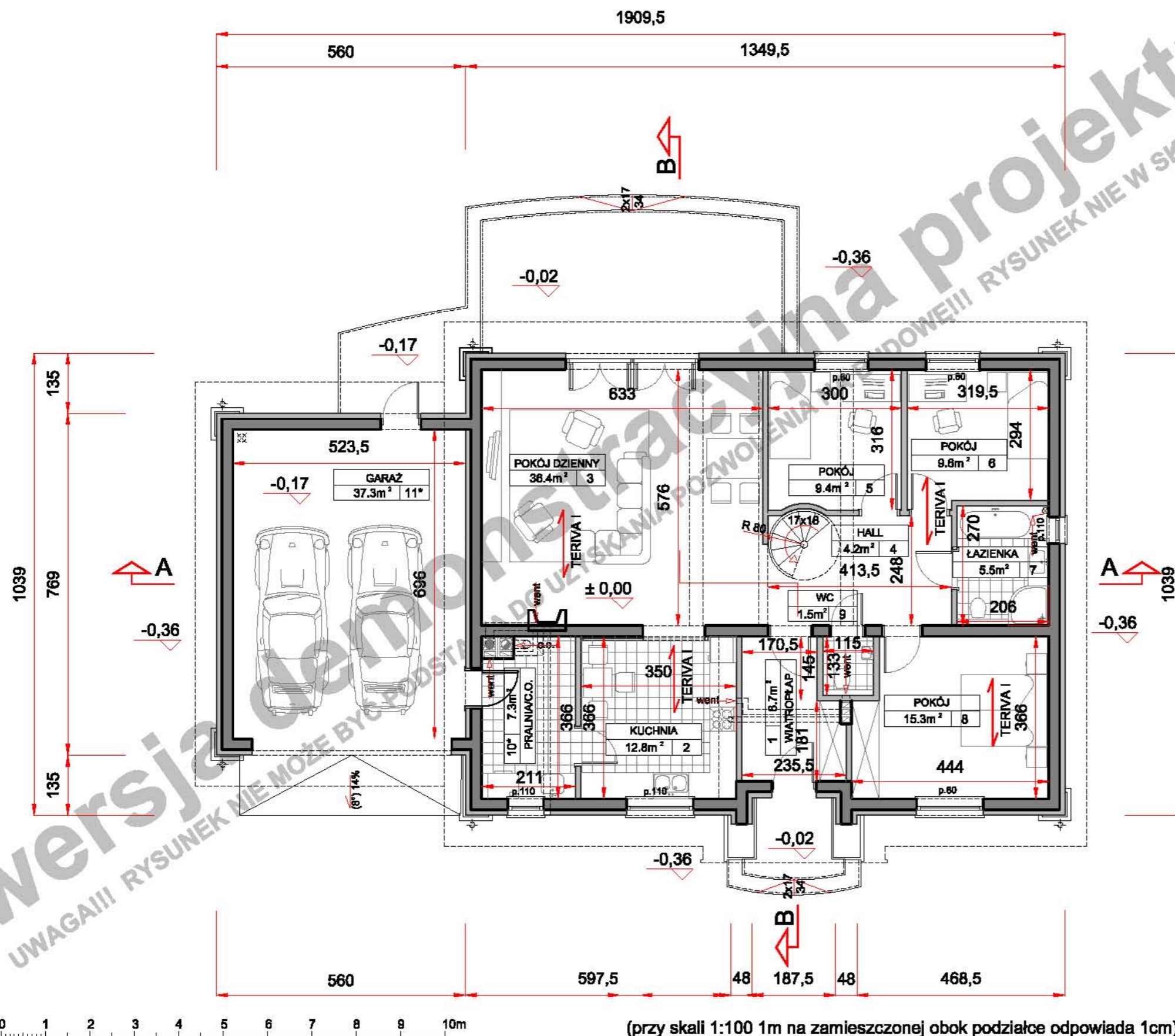
**PARTER**

autor

Artur Mazurski

kontakt

tel. 0 604 989 023 / 071 782 50 80  
artur@domnahoryzoncie.pl  
biuro@domnahoryzoncie.pl



Niniejsze opracowanie projektu prezentowane jest w celu przedstawienia układu funkcjonalnego budynku, podstawowych wymiarów pomieszczeń oraz wybranych rozwiązań konstrukcyjnych i techniczno - materiałowych. Opracowanie projektu traktować należy wyłącznie poglądowo. Opracowanie to nie może stanowić podstawy do realizacji budynku ani uzyskania pozwolenia na budowę.

POWIERZCHNIA UŻYTK. PARTERU .....	107,40m <sup>2</sup>
POWIERZCHNIA UŻYTK. PODDASZA .....	47,30m <sup>2</sup>
powierzchnia podłogi poddasza .....	106,47m <sup>2</sup>
POWIERZCHNIA UŻYTK. BUDYNKU .....	154,70m <sup>2</sup>

**UWAGA!**

Powierzchnia użytk. poddasza jest to suma 100% pow. do wysokości min 220cm i 50% pow. od wysokości 220cm do 140cm. Powierzchnia poniżej 140cm nie jest wliczana do powierzchni użytkowej.

P.U. .... POWIERZCHNIA UŻYTK. PODDASZA  
P.P. .... POWIERZCHNIA PODŁOGI

pomieszczenie z symbolem (\*) nie są wliczane do pow. użytkowej

POW. ZABUDOWY BUDYNKU .....	182,50m <sup>2</sup>
POW. ZABUDOWY OGÓŁEM .....	223,50m <sup>2</sup>
(budynek + tarasy, podjazd do garażu)	

POW. CAŁKOWITA BUDYNKU .....	228,97m <sup>2</sup>
KUBATURA NETTO BUDYNKU .....	665,00m <sup>3</sup>
POWIERZCHNIA DACHU .....	251,50m <sup>2</sup>

**TECHNOLOGIA**

**PARTER:**

ściany zewn. nośne	YTONG 24cm + STYROPIAN 12cm
ściany wewn. nośne	SILKA gr.24,0 cm
ściany działowe	SILKA gr.12,0cm
stropy	GĘSTOŻEBROWY TERIVA I gr.24,0cm

**PODDASZE:**

ściany zewnętrzne	YTONG 24cm + STYROPIAN 12cm
ściany działowe	G-K NA RUSZCIE gr.12,0 cm
	WEWNĄRZ WEŁNA MINERALNA
stropy	LEKKI DREWNIANY, PODWIESZANY DO KONSTRUKCJI WIĘZBY gr.24,0 cm

**WIĘZBA DACHOWA:**

ILOŚĆ DREWNA KONSTR - KLASA C30 .....	8,225m <sup>3</sup>
---------------------------------------	---------------------

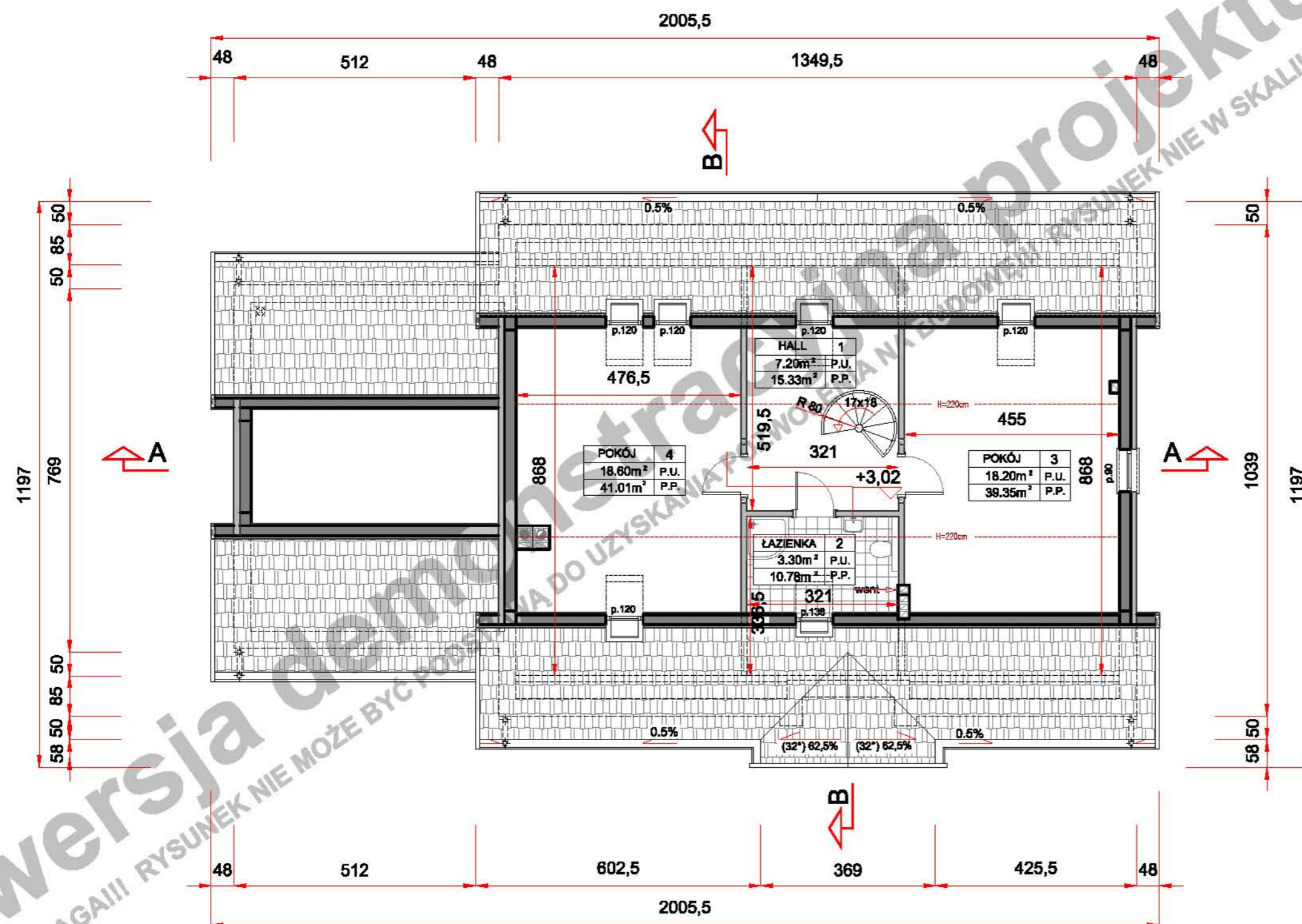
Główne elementy konstrukcyjne o przekrojach:

MURLATY .....	14x14 cm
SŁUPY .....	12x12 cm
KROKWIE .....	8x18 cm i 6,3x14 cm
KROKWIE KOSZOWE .....	6,3x14 cm
PLATWIE .....	16x20 cm i 12x16 cm

PROJEKT **AZALIA D**  
WARIANT LUSTRZANY  
**PODDASZE**

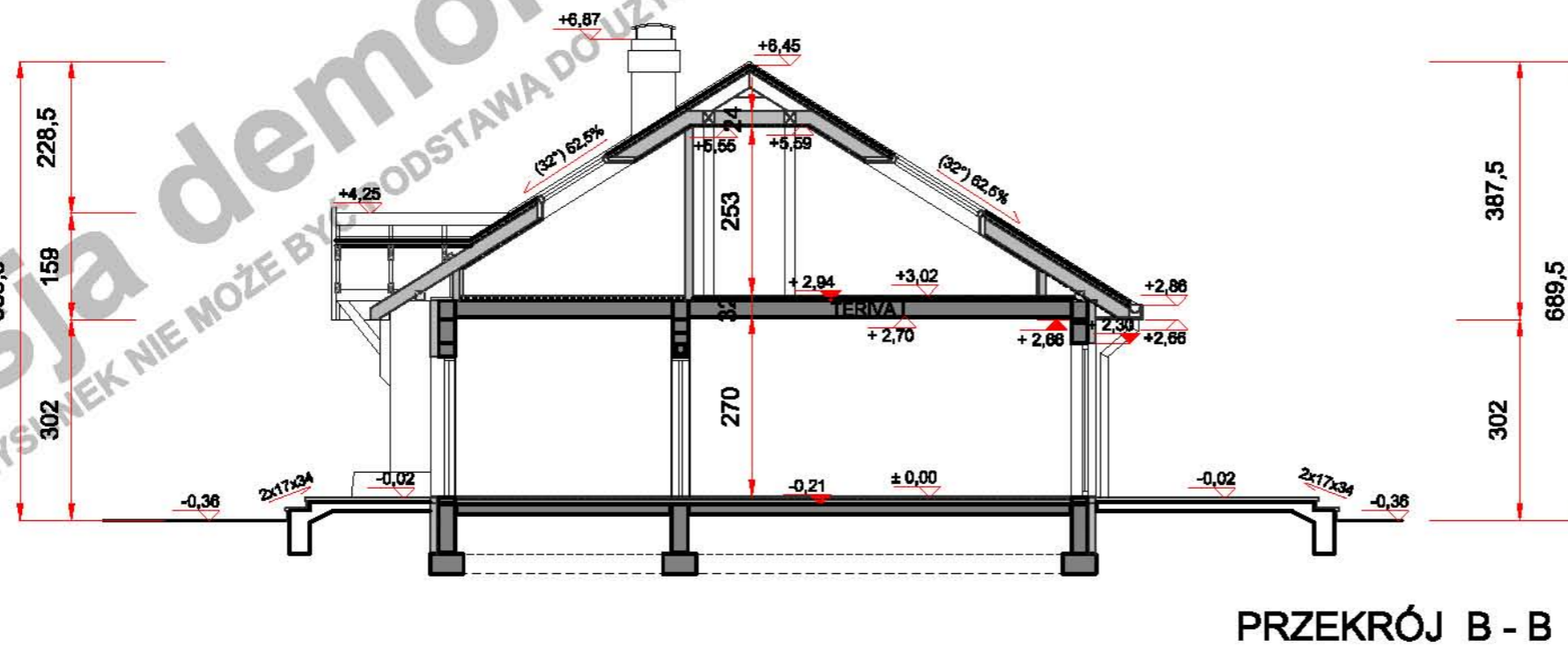
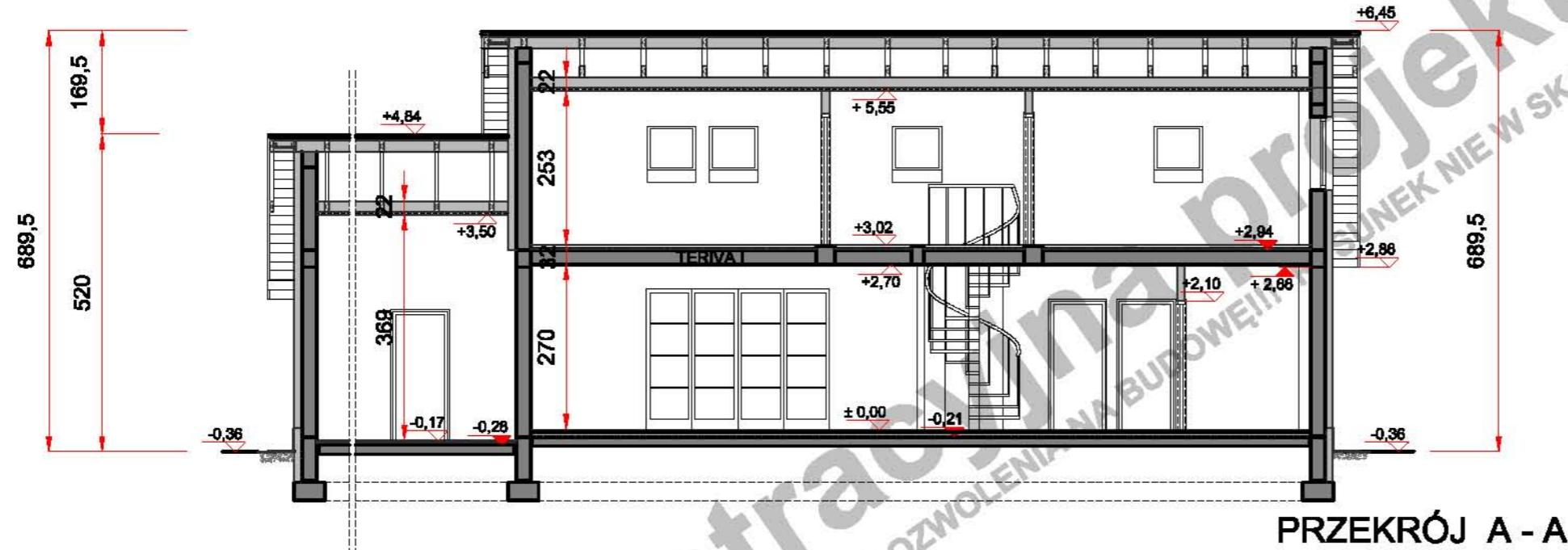
autor Artur Mazurski

kontakt tel. 0 604 989 023 / 071 782 50 80  
artur@domnahoryzoncie.pl  
biuro@domnahoryzoncie.pl



(przy skali 1:100 1m na zamieszczonej obok podziałce odpowiada 1cm)

Niniejsze opracowanie projektu prezentowane jest w celu przedstawienia układu funkcjonalnego budynku, podstawowych wymiarów pomieszczeń oraz wybranych rozwiązań konstrukcyjnych i techniczno - materiałowych. Opracowanie projektu traktować należy wyłącznie poglądowo. Opracowanie to nie może stanowić podstawy do realizacji budynku ani uzyskania pozwolenia na budowę.



0 1 2 3 4 5 6 7 8 9 10m

(przy skali 1:100 1m na zamieszczonej obok podziałce odpowiada 1cm)

Niniejsze opracowanie projektu prezentowane jest w celu przedstawienia układu funkcjonalnego budynku, podstawowych wymiarów pomieszczeń oraz wybranych rozwiązań konstrukcyjnych i techniczno - materiałowych. Opracowanie projektu traktować należy wyłącznie poglądowo. Opracowanie to nie może stanowić podstawy do realizacji budynku ani uzyskania pozwolenia na budowę.

autor

kontakt

PROJEKT

**AZALIA D**  
WARIANT LUSTRZANY  
**PRZEKROJE**

Artur Mazurski

tel. 0 604 989 023 / 071 782 50 80

[artur@domnahoryzoncie.pl](mailto:artur@domnahoryzoncie.pl)

[biuro@domnahoryzoncie.pl](mailto:biuro@domnahoryzoncie.pl)